

Oprawa ścienna i natynkowa LED - Dyfuzor matowy - bezpośrednio/pośrednio

kwadratowa oprawa ścienna i natynkowa LED, IP40 Z bardzo spłaszczonym, lekko zaokrąglonym korpusem z zabezpieczeniem przeciwkradzieżowym i moskitierą Kolor korpusu zbliżony do RAL 9003. Montaż odbywa się szybko za pomocą prostego w obsłudze systemu zatraskowego na dolnej, blaszanej części korpusu. Bezpieczne przerwanie połączenia z siecią za pomocą styku wtykowego Plug and Play w momencie otwarcia oprawy; Kolor korpusu biały zbliżony do RAL 9003; Dyfuzor z PMMA z opalizującą, matową powierzchnią, łatwy w czyszczeniu. W wyniku współdziałania z pojedynczymi soczewkami LED powstaje bardzo jednolite światło. Przyłącze elektryczne poprzez 3-biegunowy zacisk przyłączeniowy ze stykami wtykowymi..

## CHARAKTERYSTYKA

Numer katalogowy	21908014180
Numer EAN	4020863394425
Numer taryfy celnej	94051140
Znak jakości	IP 40, Klasa ochrony I, ENEC10 VDE, Badanie rozżarzone drutem 650°C, F, Indoor, CE
Klasa odporności IK	IK02 (10°C bis 35°C)
Temperatura otoczenia	ta 10°C do 35°C
Okres gwarancji	5 lata
Możliwość dofinansowania ze środków państwowych	BEG – dofinansowanie do domów energooszczędnych (ważne tylko dla Niemiec)

## ELEKTROTECHNIKA

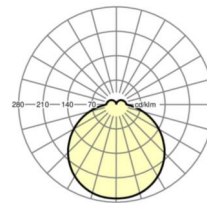

Zasilacz	Elektroniczny sterownik (1 szt.)
Moc systemowa	23W
Napięcie sieciowe	230V/50Hz
Automat z bezpiecznikami (prąd rozruchowy)	13 szt./B10, 22 szt./B16, 22 szt./C10, 37 szt./C16
Klasa efektywności energetycznej/Źródło światła	C

## TECHNIKA ŚWIETLNA

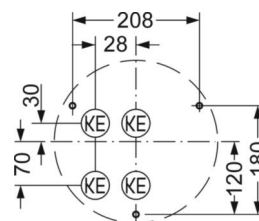
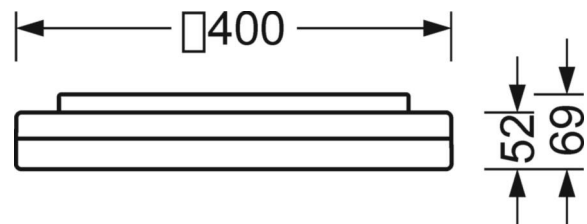
Wyposażenie	LED, współczynnik oddawania barw/kolor światła CRI ≥ 80 / 4000K
Tolerancja koloru (MacAdam)	5SDCM
Nominalny strumień świetlny	2854lm
Trwałość LED	50000h L80/B10 (Tq 35°C)
Wydajność oprawy	127lm/W
UGR pop./pod.	21.8 / 21.9

## DEEP-LINK

<https://www.regiolum.de/pl/article/21908014180>



Odnosnik	LED 2900lm 840
ηLB	100 %
Φ ↓/↑	88 % / 12 %
UGR pop./pod.	21.8 / 21.9



**MECHANIKA**

<b>Kolor obudowy</b>	biały zbliżony do RAL 9003
<b>Wymiary (DxSzxW/ŚrxW)</b>	400mm x 400mm x 69mm
<b>Masa (netto)</b>	2.33kg
<b>Wlot kabla KE</b>	Patrz Instrukcja montażu
<b>Rodzaj montażu</b>	Pojedyncza instalacja sufitowa, Montaż pojedynczy zwieszakowy, Montaż ścienny natynkowy

**Wymiary**

<b>L</b>	400 mm	Długość
<b>B</b>	400 mm	Szerokość
<b>H</b>	69 mm	Wysokość
<b>A1</b>	208 mm	Odstęp mocowań przy montażu pojedynczym
<b>A1 alternativ</b>	180 mm	alternativ Odstęp mocowań przy montażu pojedynczym (alternatywny)